



УПРАВЛЕНИЕ ФЕДЕРАЛЬНОЙ СЛУЖБЫ  
ГОСУДАРСТВЕННОЙ СТАТИСТИКИ  
ПО РЕСПУБЛИКЕ КРЫМ И Г. СЕВАСТОПОЛЮ

# Динамика объема строительных работ и ввода в действие жилых домов



за январь—ноябрь 2022 года



УПРАВЛЕНИЕ ФЕДЕРАЛЬНОЙ СЛУЖБЫ  
ГОСУДАРСТВЕННОЙ СТАТИСТИКИ  
ПО РЕСПУБЛИКЕ КРЫМ  
И Г. СЕВАСТОПОЛЮ

# Строительство (динамика объема строительных работ и динамика ввода в действие жилых домов)

г. Севастополь

за январь–ноябрь 2022 года

01

ДИНАМИКА ОБЪЕМА РАБОТ, ВЫПОЛНЕННЫХ ПО  
ВИДУ ДЕЯТЕЛЬНОСТИ «СТРОИТЕЛЬСТВО» В  
Г. СЕВАСТОПОЛЕ

02

ОБЪЕМ РАБОТ ПО ДОГОВОРАМ СТРОИТЕЛЬНОГО  
ПОДРЯДА В Г. СЕВАСТОПОЛЕ

03

ДИНАМИКА ВВОДА В ДЕЙСТВИЕ ЖИЛЫХ ДОМОВ В  
ГОРОДЕ СЕВАСТОПОЛЕ

04

РАСПРЕДЕЛЕНИЕ ОБЩЕЙ ПЛОЩАДИ ЖИЛЫХ  
ДОМОВ ПО ЭТАЖНОСТИ В ГОРОДЕ  
СЕВАСТОПОЛЕ

05

ИНДИВИДУАЛЬНОЕ ЖИЛИЩНОЕ  
СТРОИТЕЛЬСТВО В Г. СЕВАСТОПОЛЕ

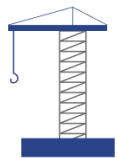
06

СТРОИТЕЛЬСТВО ЖИЛЫХ ДОМОВ ПО ТИПАМ  
ЗДАНИЙ В Г. СЕВАСТОПОЛЕ

07

РАСПРЕДЕЛЕНИЕ ЖИЛЫХ ДОМОВ, ПОСТРОЕННЫХ  
НАСЕЛЕНИЕМ, ПО МАТЕРИАЛАМ СТЕН В  
Г. СЕВАСТОПОЛЕ

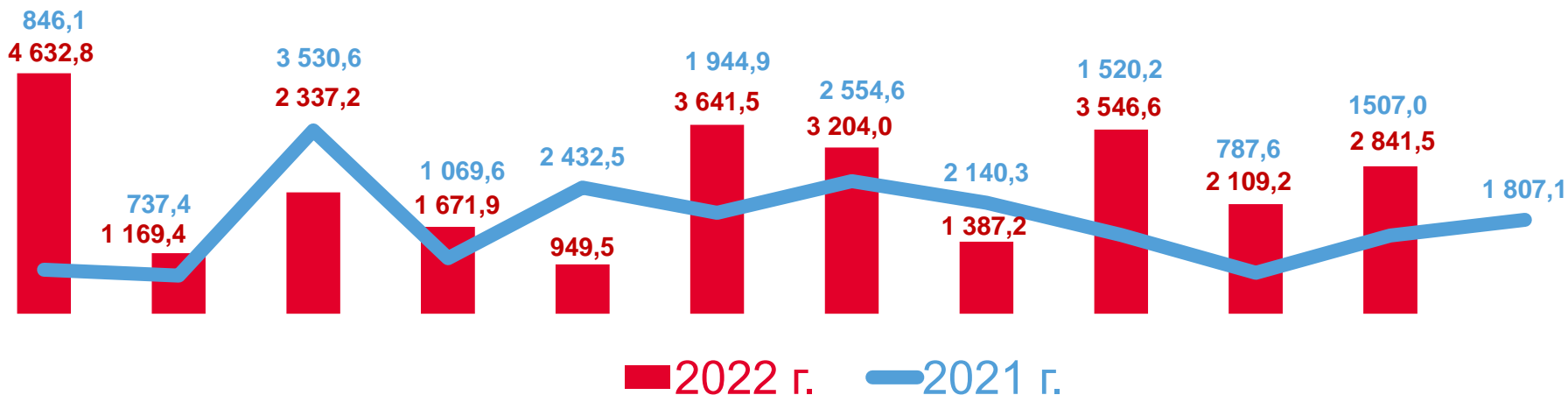




# ДИНАМИКА ОБЪЁМА РАБОТ, ВЫПОЛНЕННЫХ ПО ВИДУ ДЕЯТЕЛЬНОСТИ «СТРОИТЕЛЬСТВО» В Г. СЕВАСТОПОЛЕ

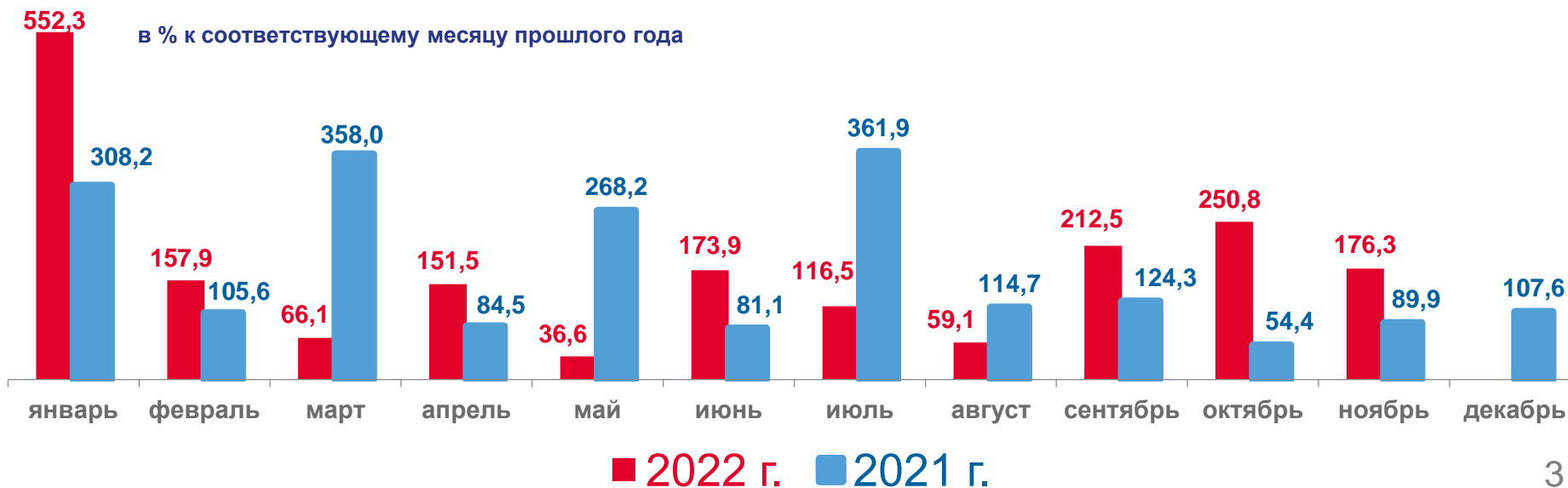
январь-ноябрь 2022 г.

**27490,8** млн рублей  
объем работ



**▲ 136,9%**

Индекс физического объема, в % к соответствующему периоду прошлого года





# ОБЪЕМ РАБОТ ПО ДОГОВОРАМ СТРОИТЕЛЬНОГО ПОДРЯДА В Г. СЕВАСТОПОЛЕ

ноябрь 2022 г.

1469,7 млн рублей

▲ 234,6%

в % к ноябрю 2021 года

92,5%



■ Строительство зданий

■ Строительство инженерных сооружений

■ Работы строительные специализированные

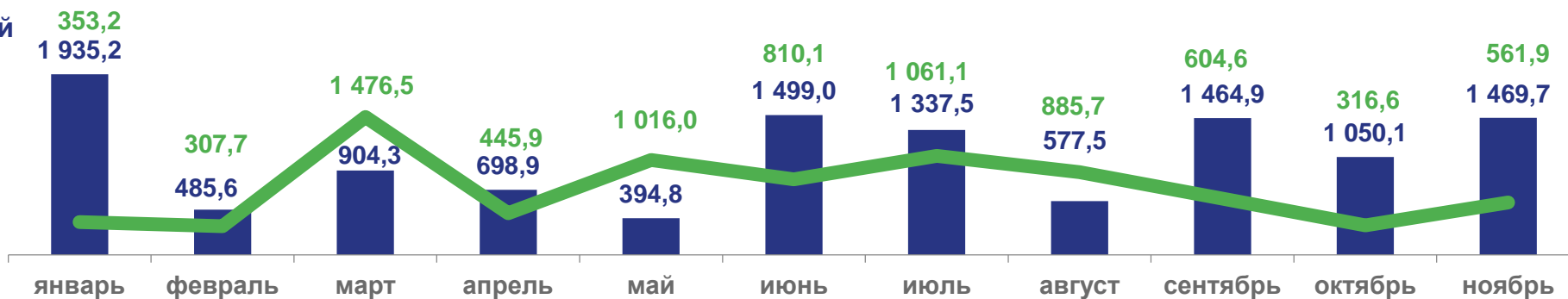
январь-ноябрь 2022 г.

11817,5 млн рублей

▲ 149,0%

в % к соответствующему периоду

прошлого года



■ выполнено работ в 2022 году

— выполнено работ в 2021 году



# ДИНАМИКА ВВОДА В ДЕЙСТВИЕ ЖИЛЫХ ДОМОВ В Г. СЕВАСТОПОЛЕ

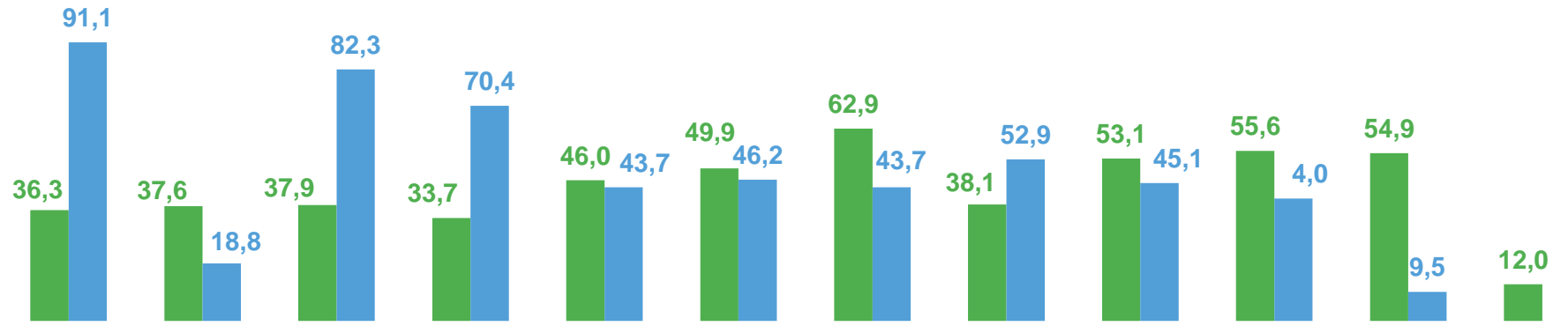
январь-ноябрь 2022

(тысяч метров квадратных общей площади)

**543,5**

Всего

**▲ 107,4%**



в том числе

■ Жилищное строительство 2021 г.

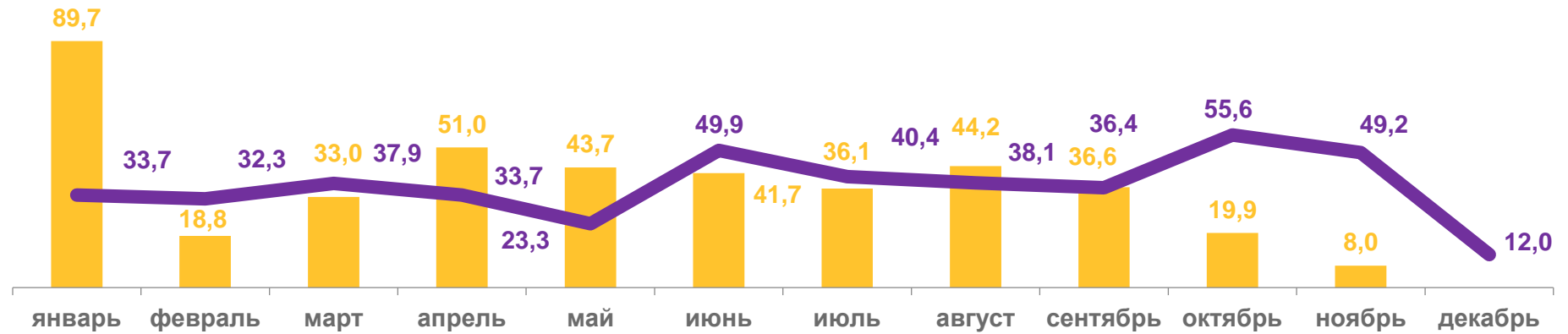
■ Жилищное строительство 2022 г.

**422,7**

Построено населением

**▼ 98,2%**

в % к соответствующему периоду  
прошлого года



■ Построено населением в 2022 году

— Построено населением в 2021 году



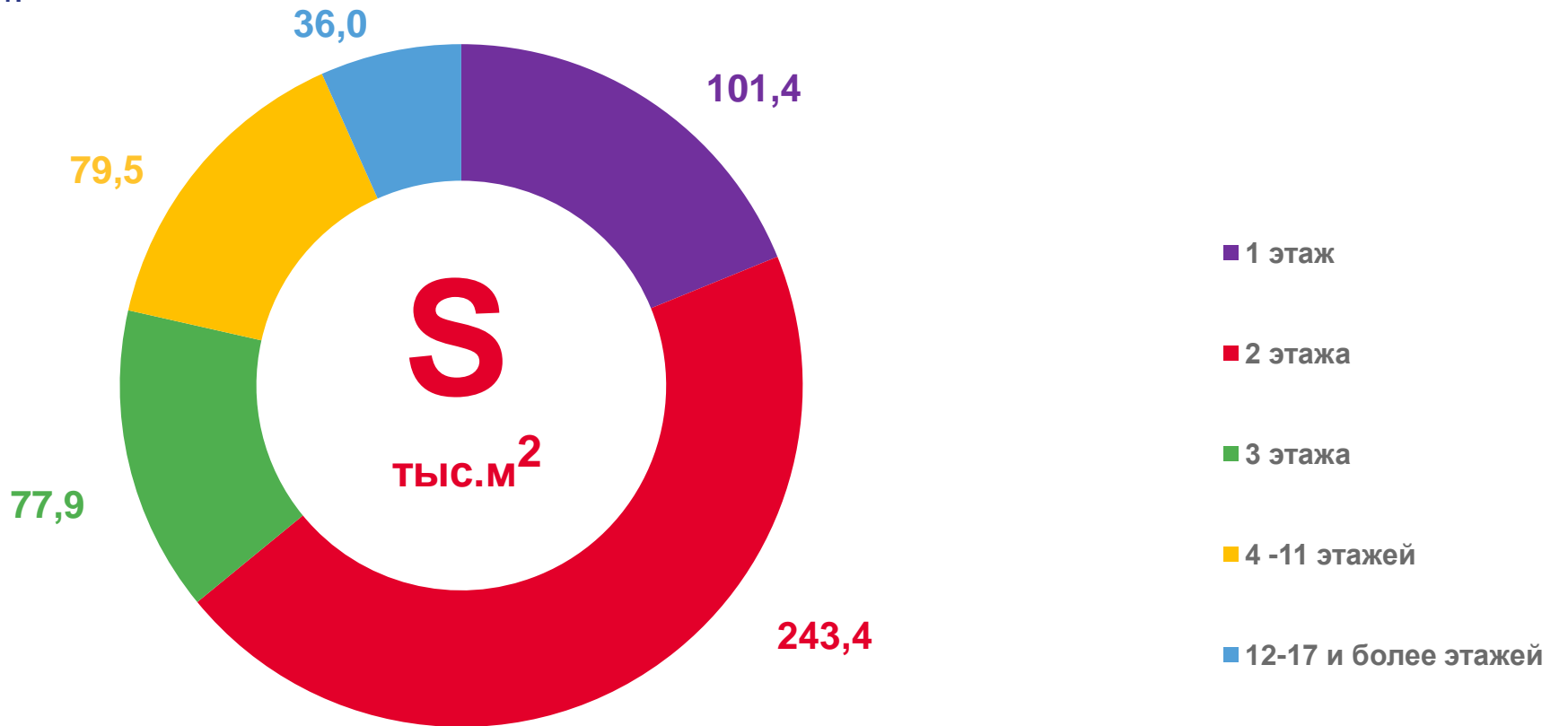
# РАСПРЕДЕЛЕНИЕ ОБЩЕЙ ПЛОЩАДИ ЖИЛЫХ ДОМОВ ПО ЭТАЖНОСТИ В Г. СЕВАСТОПОЛЕ

январь-ноябрь 2022 г.



Всего построено жилых домов

**3108** домов



Количество жилых домов





# ИНДИВИДУАЛЬНОЕ ЖИЛИЩНОЕ СТРОИТЕЛЬСТВО В Г. СЕВАСТОПОЛЕ

январь-ноябрь 2022 г.

(единиц)

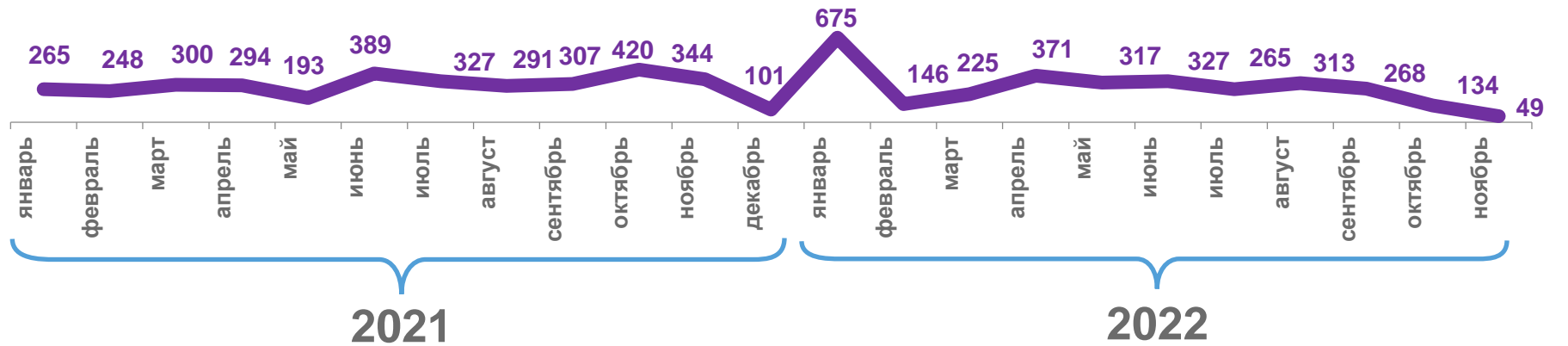
**3090** домов

Всего построено населением

январь-ноябрь 2021 г.

**3378** домов

Всего построено населением

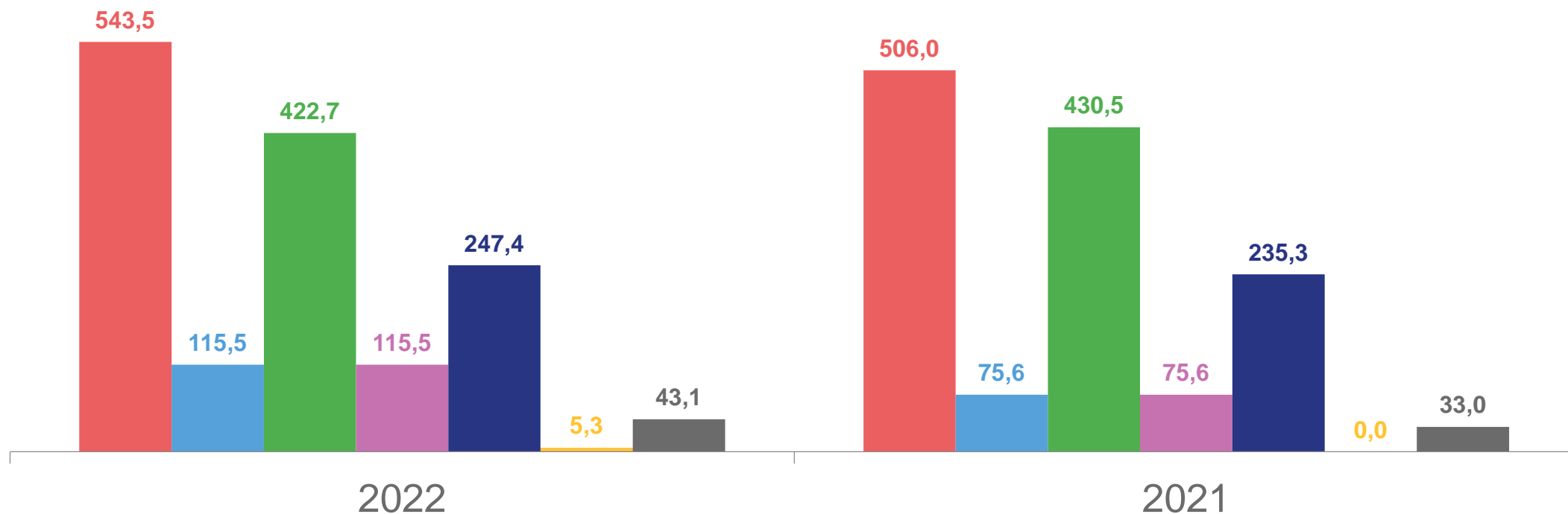




# СТРОИТЕЛЬСТВО ЖИЛЫХ ДОМОВ ПО ТИПАМ ЗДАНИЙ В Г. СЕВАСТОПОЛЕ

январь-ноябрь 2022 г.

(тысяч метров квадратных общей площади)



- Жилые здания, жилые помещения в нежилых зданиях и жилые дома, построенные населением
- Жилые здания
- Жилые дома, построенные населением
- Жилые здания многоквартирные
- Жилые дома на земельных участках, предназначенных для ведения садоводства, построенные населением
- Жилые помещения в нежилых зданиях
- Жилые здания, в сельской местности (всего)



# РАСПРЕДЕЛЕНИЕ ЖИЛЫХ ДОМОВ, ПОСТРОЕННЫХ НАСЕЛЕНИЕМ, ПО МАТЕРИАЛАМ СТЕН В Г. СЕВАСТОПОЛЕ

январь-ноябрь 2022 г.

(единиц)



Всего построено населением жилых домов

**3108** домов



Другой материал



Монолит



Дерево



Блоки



Панели



Кирпич



Камень

